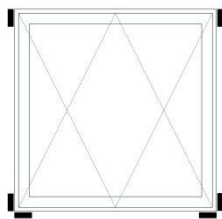
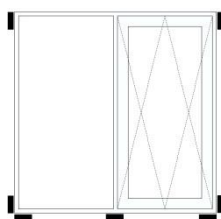


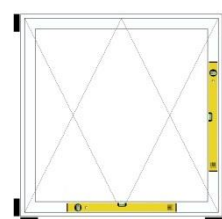
Monteringsanvisning for Frøyland kompositt toppsving og toppstyrt vinduer



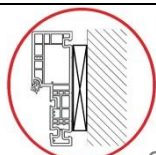
Plasser bæreklosser under vindus karm helt ut i hjørnene.



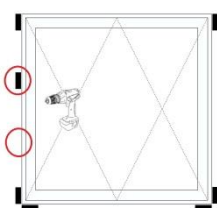
Vinduer med post skal ha bæreklosser under post.



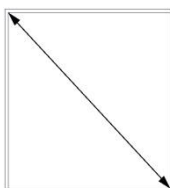
Sjekk at bunnkarm er i vater og sidekarm er i lodd.



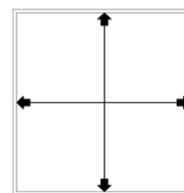
eller




Bruk kiler hvor monteringshull er plassert eller bruk Adjufix og skru fast karm til vegg.



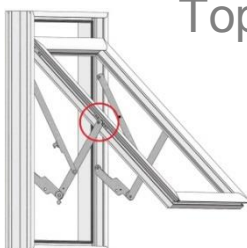
Sjekk at diagonal-mål er likt begge veier.



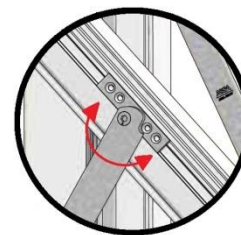
Sjekk fals-mål mellom. Sjekk karmene begge veier.



Kontroller at klaring mellom karm og ramme er likt hele veien.

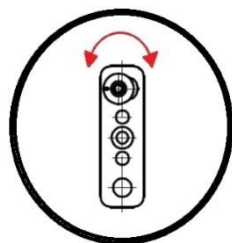
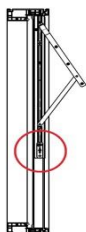


Toppsving



Du kan justere høyde av ramme mot karm med unbrakonøkkel 5 mm (+ 2 mm / - 2 mm)

Toppstyrt



Du kan justere høyde av ramme mot karm med unbrakonøkkel 3 mm (+ 1,5 mm / - 1,5 mm)



Du kan justere press mot pakning med fastnøkkel 11 mm (+ 0,75 mm / - 0,75 mm)

NB! Bruk skum bare i hjørnene for å feste karm i vegg. Bruk ikke skum i mellomrommet karm og vegg, men isolasjonsvatt.