


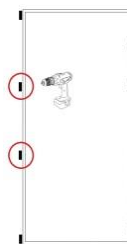
Monteringsanvisning for Frøyland kompositt dører



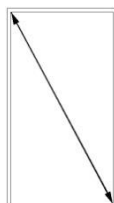
Koble ramme fra karm.
Plasser bæreklosser under
dør karm helt ut i hjørnene.




Sjekk at bunnkarm
er i vater og sidekarm er i lodd.



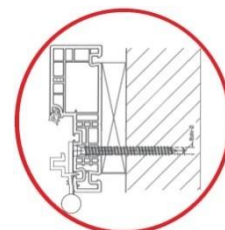
Bruk kiler hvor monteringshull er
plassert eller bruk Adjufix
og skru fast karm til vegg.



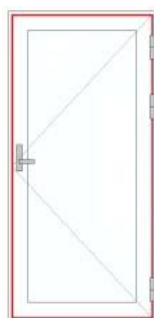
Sjekk at diagonal-mål
er likt begge veier.



Sjekk fals-mål mellom.
Sjekk karmene begge veier.



Kobler ramme med karm, skru fast
hengsler til vegg – bruk kiler.

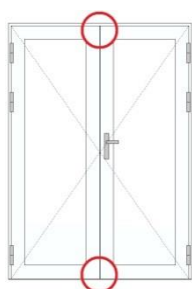
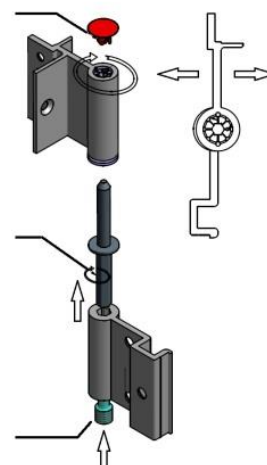


Kontroller at klaring mellom karm
og ramme er likt hele veien.

Du kan justere hengsler
mot begge sider – ta av
topp deksel og bruk
unbrakonøkkel 5 mm
(+1 mm/ -1mm)

dette er ikke justering

Du kan justere hengsler
opp fra under side med
unbrakonøkkel 6 mm (+ 4 mm)



I 2fl dører du kan justere press mot
Pakning opp og nede med unbrakonøkkel
4 mm (+1 mm / - 1 mm)



Du kan justere press mot pakning
med fastnøkkel 11 mm
(+ 0,75 mm / - 0,75 mm)

**NB! Bruk skum bare i hjørnene for å feste karm i vegg.
Bruk ikke skum i mellomrommet karm og vegg, men isolasjonsvatt.**