
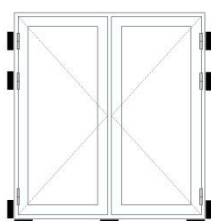


Monteringsanvisning for Frøyland kompositt sidehengsler vinduer



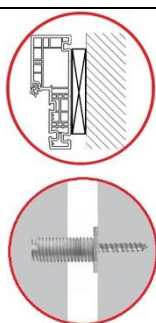
Plasser bæreklosser under vindus karm helt ut i hjørnene.



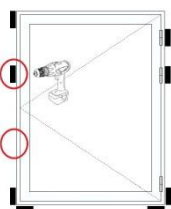
Vinduer med post skal ha bæreklosser under post.



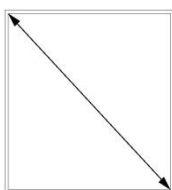
Sjekk at bunnkarm er i vater og sidekarm er i lodd.



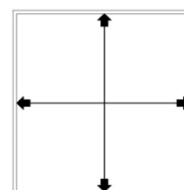
eller




Bruk kiler hvor monteringshull er plassert eller bruk Adjufix og skru fast karm til vegg.



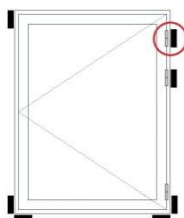
Sjekk at diagonal-mål er likt begge veier.



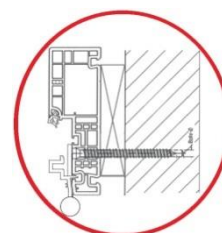
Sjekk fals-mål mellom. Sjekk karmene begge veier.



Kontroller at klaring mellom karm og ramme er likt hele veien.



Skru fast hengsler i vegg

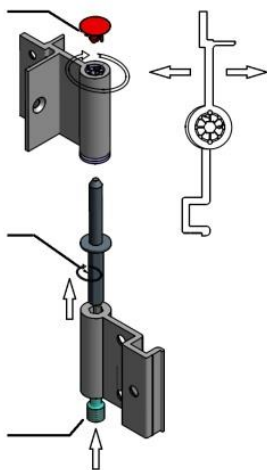


Bruk kiler hvor hengslene er plassert og skru fast hengsler til vegg.

Du kan justere hengsler mot begge sider – tar av topp deksel og bruk unbrakonøkkel 5 mm (+1 mm/ -1mm)

dette er ikke justering

Du kan justere hengsler opp fra under side med unbrakonøkkel 6 mm (+ 4 mm)



Du kan justere press mot pakning Med fastnøkkel 11 mm (+ 0,75 mm / - 0,75 mm)

NB! Bruk skum bare i hjørnene for å feste karm i vegg. Bruk ikke skum i mellomrommet karm og vegg, men isolasjonsvatt.